

Муниципальное бюджетное дошкольное образовательное учреждение
детский сад комбинированного вида № 9
«Золотой ключик»

Флеш-карта для родителей

**Поём и играем
на металлофоне
(ксилофоне)**

Выполнила:
музыкальный руководитель
Болданкова Ирина Геннадьевна

Г.Бор, Нижегородская область

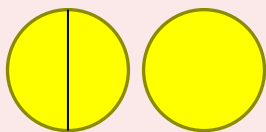
Предлагаем Вам вместе с детьми освоить навыки игры на металлофоне.

Игра на металлофоне способствует развитию у детей мелодического слуха, ритма и музыкальной памяти.

При игре на металлофоне молоточек необходимо держать так, чтобы он лежал на указательном пальце, а большой палец придерживал его сверху.

Удар должен приходиться на середину пластинки и, главное, быть легким.

Прежде, чем сыграть попевки на металлофоне предлагаем детям прохлопать ритмический рисунок. Например: «Пе-ту-шок!»




Два коротких хлопка, один длинный.

Далее играем на металлофоне ориентируясь на цвет пластинки, в соответствии с предложенными попевками.




ПЕТУШОК



Петушок, петушок,
Золотой гребешок,
Что ты рано встаёшь,
Деткам спать не даёшь.



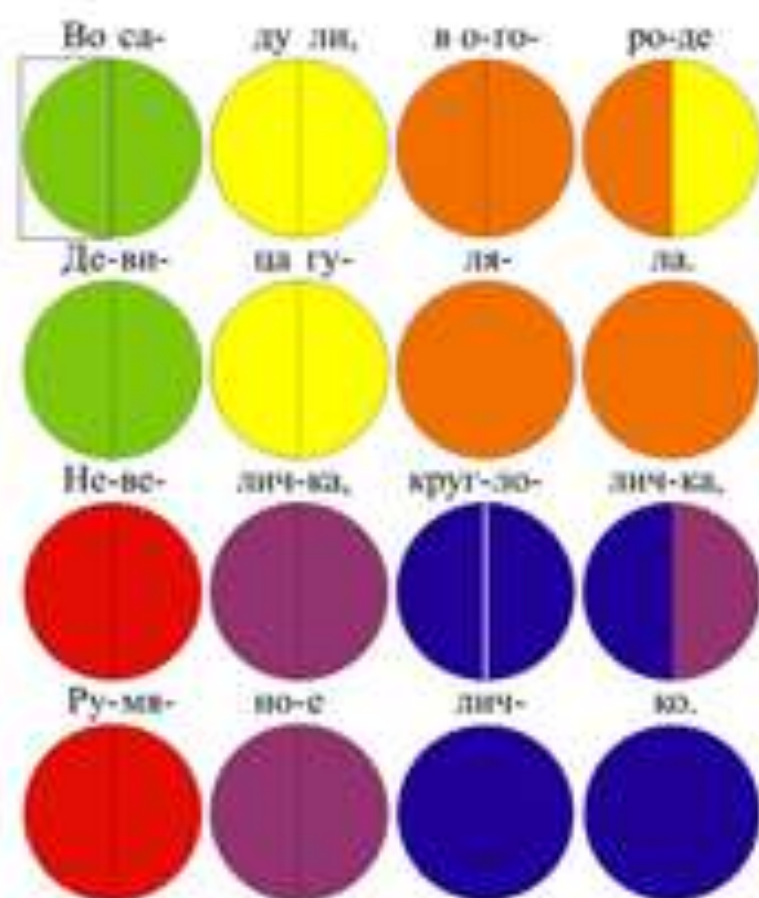
БОЖЬЯ КОРОВКА



Божья коровка,
Полети на небко.
Там твои детки
Кушают конфетки.



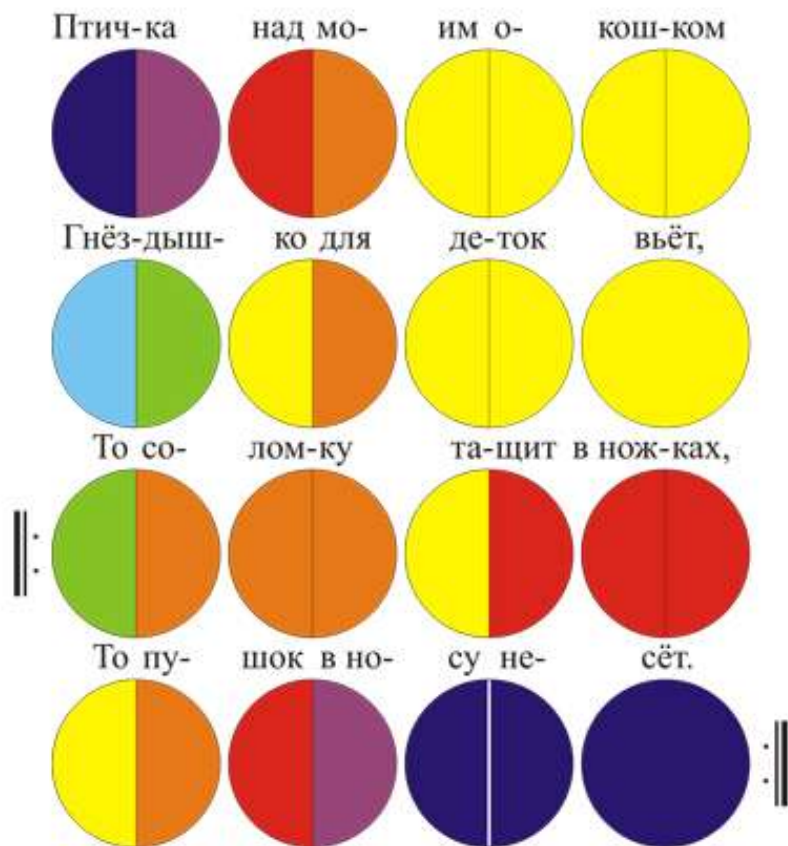
ВО САДУ ЛИ, В ОГОРОДЕ



Во саду ли, в огороде
Девушка гуляла.
Невеличка, круглоличка,
Румяное личко.



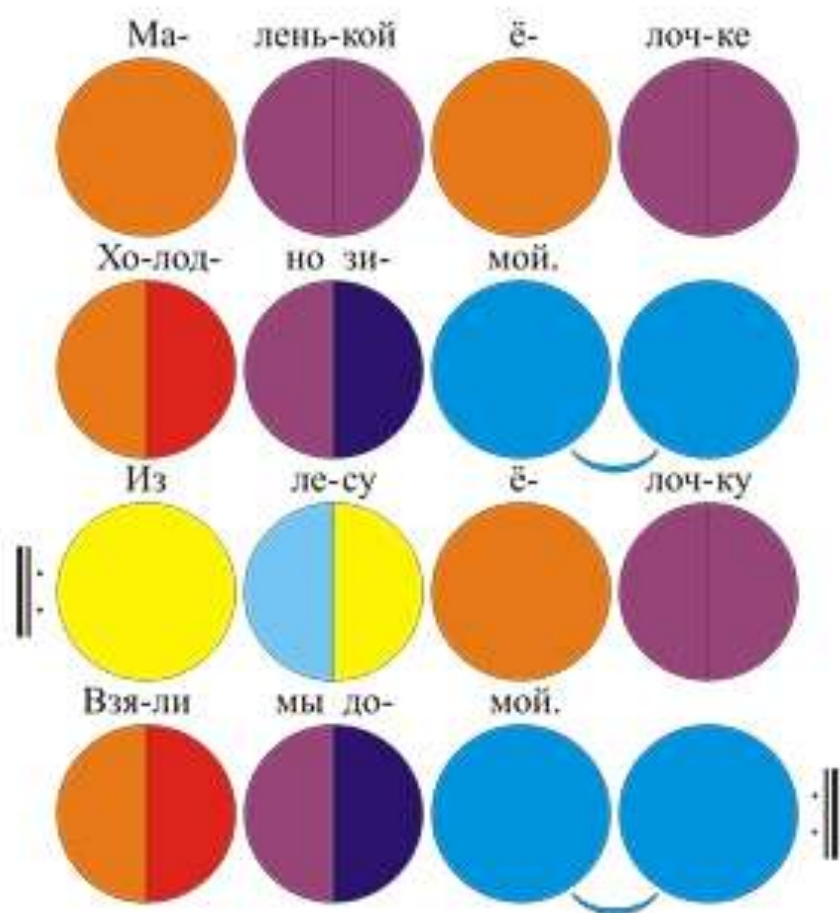
ПТИЧКА



Птичка над моим окошком
Гнёздышко для деток вьёт,
{ То соломку тащит в ножках,
{ То пушок в носу несёт.



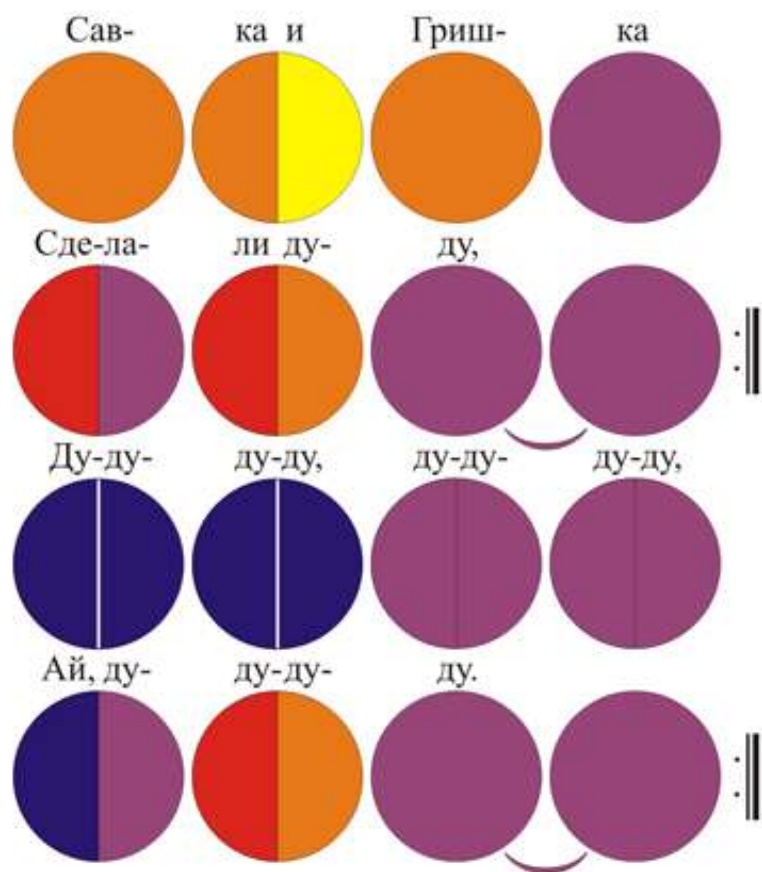
МАЛЕНЬКАЯ ЁЛОЧКА



Маленькой ёлочке
Холодно зимой.
{ Из лесу ёлочку
{ Взяли мы домой.



САВКА И ГРИШКА



{ Савка и Гришка
{ Сделали дуду,
{ Ду-ду-ду-ду, ду-ду-ду-ду,
{ Ай, ду-ду-ду-ду.



Ребёнок учится тому, что видит у себя в дому!

Надеемся, что пособие поможет
интереснее организовать свободное время
играя с детьми на металлофоне.
При этом развивать у детей фантазию,
творчество и стремление
импровизировать.